

Koerskaart 2023-2024

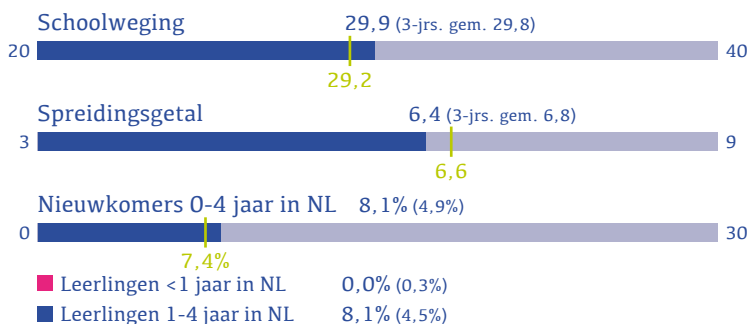
Onze maatschappelijke opdracht
kansrijk onderwijs voor al onze leerlingen

Staafdiagrammen

Blauw: uitkomst school
(tussen haakjes resultaat vorig schooljaar)

Groen: gemiddelde SKPO

Kenmerken schoolpopulatie



Sociale veiligheid



Sociaal-emotionele ontwikkeling



Hoge verwachtingen



Brede ontwikkeling



Uitdagend en innovatief onderwijs



Eigenaarschap



Een goede cognitieve basis

Tussenopbrengsten

Leerlingvolgsysteem: Leerling in beeld

	Groep	3	4	5	6	7	8
Vaardigheidsniveau	Spelling	Blauw	Blauw	Groen	Roze	Roze	Roze
	Begrijpend lezen	Blauw	Blauw	Groen	Roze	Roze	Roze
	Rekenen	Blauw	Blauw	Groen	Roze	Roze	Roze
Vaardigheidsgroei	Spelling	Blauw	Groen	Groen	Roze	Roze	Roze
	Begrijpend lezen	Blauw	Blauw	Groen	Roze	Roze	Roze
	Rekenen	Blauw	Blauw	Groen	Roze	Roze	Roze

Vaardigheidsniveau

Blauw: LIB-score I of II

Groen: LIB-score III

Roze: LIB-score IV of V

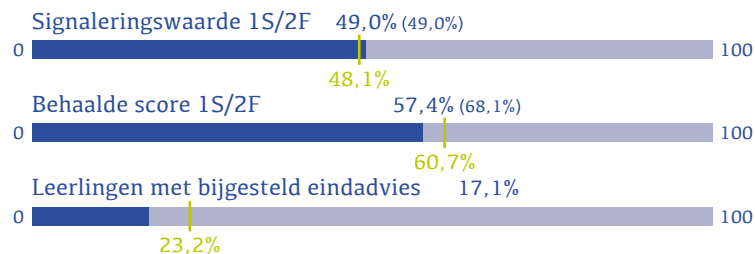
Vaardigheidsgroei

Blauw: er is groei en die is op of boven verwachting

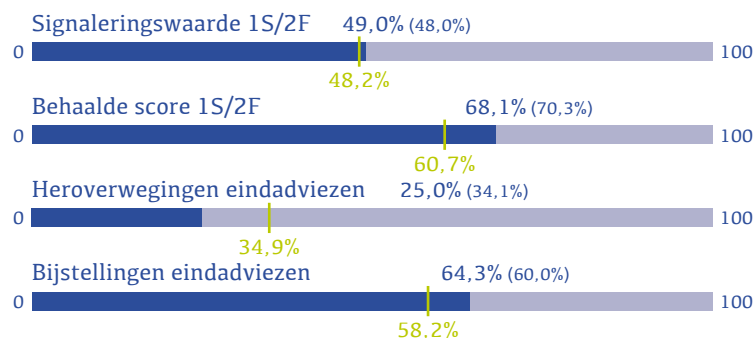
Groen: er is groei, maar lager dan verwachting

Roze: er is daling of geen groei

Eindopbrengsten doorstroomtoets 2023-2024



Eindopbrengsten 2022-2023





Kracht van diversiteit



Verbreed perspectief



Democratie



Duurzaamheid



Zorg voor elkaar



Zorg voor omgeving



Beeld van ouders

O.b.v. 40% respons (voor een betrouwbaar beeld is minimaal 34% gewenst)

Tevredenheid



Voortgang strategie



Randvoorwaarden

Gerealiseerde baten per leerling
bedragen x € 1.000 (o.b.v. voorlopige cijfers 2023)



Gerealiseerde kosten per leerling
bedragen x € 1.000 (o.b.v. voorlopige cijfers 2023)



Medewerkerstevredenheid
meting voorjaar 2024, respons 100%



Ziekteverzuim



Leerlingaantal
(teldatum 1 februari)



Zorg voor elkaar: waar zie je dit op school in terug?

Op De Achtbaan zoeken wij actief de verbinding met elkaar en met wijkbewoners.

Leeswijzer koerskaart

De koerskaart laat zien hoe de school zich ontwikkelt ten opzichte van de maatschappelijke opdracht en drie strategische focuspunten van SKPO van 2020-2024: kansrijk onderwijs voor al onze leerlingen (de opdracht), uitdagend en innovatief onderwijs, wereldburgerschap en duurzaamheid (de focuspunten).

De ingrediënten voor de koerskaart halen we op bij onze leerlingen, ouders, leerkrachten en schoolleiders. Hen bevragen we elk jaar op een aantal aspecten van onze maatschappelijke opdracht en de drie focuspunten. Daarnaast gebruiken we andere gegevens zoals toetsresultaten en brengen we een aantal randvoorwaarden in beeld, waaronder de financiën en het ziekteverzuim van de medewerkers.

Met de uitkomsten in de vorm van zogenaamde *koerssleutels* (de **roze** kopjes) stellen we de koerskaart samen. Vanwege de verschillende soorten koerssleutels is de uitkomst soms een percentage, soms een getal en soms een rapportcijfer. Die zie je in het **blauw**. Waar mogelijk zetten we er, in het **groen**, het gemiddelde van alle SKPO-scholen bij. Per sleutel geven we in deze leeswijzer een toelichting.

Onze maatschappelijke opdracht kansrijk onderwijs voor al onze leerlingen

Een goede cognitieve basis, sociale veiligheid, sociaal-emotionele ontwikkeling, hoge verwachtingen en een brede ontwikkeling zijn de sleutel tot kansrijk onderwijs voor elke SKPO-leerling.

Kenmerken schoolpopulatie

Hoe ontwikkelen de leerlingen zich qua kennis en vaardigheden? Dit laten we zien via de tussenopbrengsten, eindopbrengsten en eindadviezen. Daarbij vermelden we schoolkenmerken die iets zeggen over de schoolpopulatie en daarmee over de te verwachten resultaten van de school en de vergelijkbaarheid met andere scholen:

- De **schoolweging** (op een schaal van 20 tot 40), heeft onder meer te maken met het opleidingsniveau van de ouders en met hoe lang zij in Nederland verblijven. Een lage schoolweging veronderstelt hoge eindopbrengsten en gaat ervanuit dat ouders hun kinderen meer ondersteuning bieden bij school. Een hoge weging veronderstelt het omgekeerde.
- Het **spreidingsgetal** (op een schaal van 3 tot 9) geeft informatie over in hoeverre de thuiskenmerken van de leerlingen verschillen binnen de school. Een lage score zegt dat ze vergelijkbaar zijn (homogeen). Een hoge score laat zien dat er meer verschillen zijn (heterogeen).
Bij de schoolweging en het spreidingsgetal vermelden we in tegenstelling tot de andere onderdelen tussen haakjes niet het resultaat van vorig schooljaar, maar het 3-jaars gemiddelde.
- **Nieuwkomers** (leerlingen die korter dan 4 jaar in Nederland zijn) hebben invloed op de schoolpopulatie en daarmee op ons afgestemde onderwijsaanbod, daarom brengen we deze in beeld. Het getal geeft het percentage nieuwkomers (korter dan 4 jaar in NL) weer ten opzichte van het totale leerlingaantal. Dit percentage is vervolgens opgesplitst in korter dan 1 jaar en tussen 1 en 4 jaar in Nederland. Bij dit onderdeel vermelden we tussen haakjes de percentages van vorig schooljaar.

Sociale veiligheid

In hoeverre voelen leerlingen zich veilig op school? Dit meten we met vragen over veiligheid en pesten.

Sociaal-emotionele ontwikkeling

Het welbevinden is de basis om te komen tot leren. In hoeverre hebben leerlingen inzicht in hun eigen sociale vaardigheden en gevoelens en het begrijpen van anderen?

Hoge verwachtingen

In hoeverre ervaren leerlingen dat de leerkracht hen volop uitdaagt?

Brede ontwikkeling

- In hoeverre vinden leerkrachten dat ze hun lesaanbod afstemmen op de interesses en kwaliteiten van leerlingen?
- In hoeverre biedt de school volgens de schoolleider een divers lesaanbod, waaronder bijvoorbeeld wetenschap en cultuur?

Een goede cognitieve basis

SKPO-scholen werken voor het volgen van leerlingen en het afnemen van toetsen met een van de volgende systemen: Leerling in Beeld (LIB), IEP of DIA.

Tussenopbrengsten

De school geeft via de meest recente toetsresultaten inzicht in de **tussenopbrengsten** m.b.v. landelijk genormeerde toetsen vanaf groep 3. Die laten zowel het (gemiddelde) niveau als de groei van de vaardigheden op het gebied van spelling, begrijpend lezen en rekenen zien. In de legenda op de eerste pagina is toetsspecifieke uitleg opgenomen. Is een vakje wit, dan zijn er geen gegevens beschikbaar.

- Het **vaardigheidsniveau** wordt vergeleken met het landelijk gemiddelde.
- De **vaardigheidsgroei** is de gemiddelde groei van leerlingen tussen twee toetsmomenten.

Als sprake is van een eerste afname, dan is het niet mogelijk om de vaardigheidsgroei in beeld te brengen.

De leerlingvolgsystemen hebben een verschillende visie op toetsen en het weergeven van de resultaten, waardoor ze niet goed met elkaar zijn te vergelijken.

Eindopbrengsten

Vanwege de introductie van de doorstroomtoets in 2024, geven we op deze koerskaart eenmalig eindopbrengsten van twee schooljaren weer (2023-2024 en 2022-2023).

- De **signaleringswaarde** is het minimale percentage leerlingen dat (gezien de schoolweging) het niveau moet kunnen halen dat past bij de school. Het gaat om het niveau van lezen/taalverzorging (2F) en rekenen (1S).
- De **behaalde score** geeft aan hoeveel procent van de leerlingen dat niveau daadwerkelijk heeft behaald.
(beide: gemiddelde berekend over de laatste drie schooljaren)

Eindadviezen

Vanaf schooljaar 2023-2024 adviseert het ministerie om kansrijk te adviseren en daarom het schooladvies altijd bij te stellen bij een hoger resultaat van de doorstroomtoets. We geven weer bij hoeveel procent van de leerlingen het schooladvies is bijgesteld. Schooljaar 2022-2023:

- Het percentage **heroverwegingen** geeft aan hoe vaak het schooladvies voor het vervolgonderwijs afwijkt van de score op de eindtoets. Als het werkelijke niveau van het vervolgonderwijs minimaal een half niveau afwijkt van het schooladvies, is het mogelijk dit schooladvies te heroverwegen.
- Het percentage **bijstellingen** laat zien hoeveel procent van de heroverwegingen daadwerkelijk tot bijstelling heeft geleid van het schooladvies.



Eigenaarschap

In welke mate neemt iemand verantwoordelijkheid voor het leerproces?

- In hoeverre ondervinden leerlingen dat ze worden gestimuleerd in hun eigenaarschap?
- In hoeverre vinden leerkrachten dat zij leerlingen stimuleren invloed uit te oefenen op wat en hoe ze leren?

Afgestemde schoolorganisatie

In hoeverre zijn volgens de schoolleider de schoolorganisatie en -structuur afgestemd op uitdagend onderwijs voor alle leerlingen?

Wereldburgerschap



Kracht van diversiteit

- In hoeverre kennen leerlingen hun eigen sterke en zwakke punten, vinden ze dat mensen gelijke kansen moeten krijgen en zijn ze online respectvol naar anderen?
- In hoeverre vinden leerkrachten dat zij actief bespreken wat er gebeurt in de maatschappij en stimuleren zij leerlingen om nieuwsgierig te zijn naar andere mensen en culturen?

- In hoeverre is de school volgens de schoolleider actief in het uitdragen van burgerschap en sociale integratie?

Verbreed perspectief

In hoeverre ervaren de leerlingen dat ze worden gestimuleerd om hun mening te vormen en ernaar te handelen?

Democratie

In hoeverre hebben leerlingen kennis over democratie en zien zij het belang van overleg met anderen?

Duurzaamheid



Zorg voor elkaar

- In hoeverre ervaren leerlingen dat zij zorg aan andere leerlingen bieden en zelf ontvangen?
- In hoeverre vinden de leerkrachten dat zij leerlingen stimuleren om duurzame en gezonde keuzes te maken?

Zorg voor omgeving

In welke mate kiest de school volgens de schoolleider voor duurzame maatregelen, zoals het scheiden van afval, energiebesparing en groen op het schoolplein?

Beeld van ouders

Tevredenheid

In hoeverre zijn ouders tevreden over de school en het onderwijs?

Voortgang strategie

Hoe kijken ouders aan tegen de voortgang van de school op het gebied van kansrijk, uitdagend en innovatief onderwijs, wereldburgerschap en duurzaamheid?

Randvoorwaarden

- Hoe gaat het met de financiën van de school? Getoond wordt de verhouding tussen de gerealiseerde baten (inkomsten) en kosten per leerling. Hoe dichter baten en kosten bij elkaar liggen, hoe meer het resultaat richting de nul ligt. Het uitgangspunt is: sluitend begroten en dus ook een sluitende realisatie. Scholen mogen NPO-middelen die over zijn nog uitgeven tot het einde van de looptijd van dit Nationaal Programma Onderwijs (in 2025). In de gerealiseerde baten per leerling zitten de werkelijk in het boekjaar ontvangen baten en eventueel doorgeschoven NPO-middelen. In hoeverre de baten en kosten van de school afwijken van het SKPO-gemiddelde, heeft te maken met de populatie van de school en de bekostiging die daarmee samenhangt.

Om zo actueel mogelijk te zijn, gebruiken we de voorlopige cijfers van het afgelopen kalenderjaar (d.w.z. voor de accountantscontrole).

- Hoe tevreden zijn de medewerkers over o.a. de sfeer en het personeelsbeleid?
- Wat was het ziekteverzuim van de school de afgelopen drie jaren?
- Wat was het leerlingenaantal van de school de afgelopen drie jaren?

Zorg voor elkaar: waar zie je dit op school in terug?

De schoolleider omschrijft hoe zorg voor elkaar, onderdeel van SKPO's strategische focuspunt duurzaamheid, zichtbaar is op school.